

## 注意事項

### 「歩きスマホ」はおやめ下さい!!

歩きながらスマートフォン等を使用しますと思わぬ事故に繋がりがねませんので、絶対におやめ下さい。「写真入りアクセス方法」をご覧になる場合は、必ず周囲の安全を確認してから行って下さい。

## 五反田駅からのアクセス


### 【JR 山手線または都営浅草線をご利用の方】

①から順番にご覧ください。

### 【東急池上線をご利用の方】


③の下段よりご覧ください。

- ① **【JR 山手線の場合】** 中央改札口を出て、東口（左）へ進み、右手の歩道橋へ。




**【都営浅草線の場合】** A3出口を出て正面の歩道橋へ。

- ② **歩道橋**を上ってすぐ左へ。



- ③ **歩道橋**を下りたら、左前方へ道なりに進みます  
（「チケットセブン」の前を通る）。




**【東急池上線の場合】**改札口を出て左に進み、  
駅ビル(東急五反田スクエア)を2階まで降り、  
駅ビルに連結している歩道橋からすぐ右手に  
降り、目の前の信号を渡り、③の「**チケットセ  
ブン**」前を右へ。

- ④ しばらくそのまま直進します。




- ⑤ 自転車のお店の前を通り、次の角を左折し  
ます。



- ⑥ **坂道**を直進します。



⑦上り坂の途中に、「清泉女子大学」の青い看板があります。そこを左折してください。



(所要時間：約 10 分)